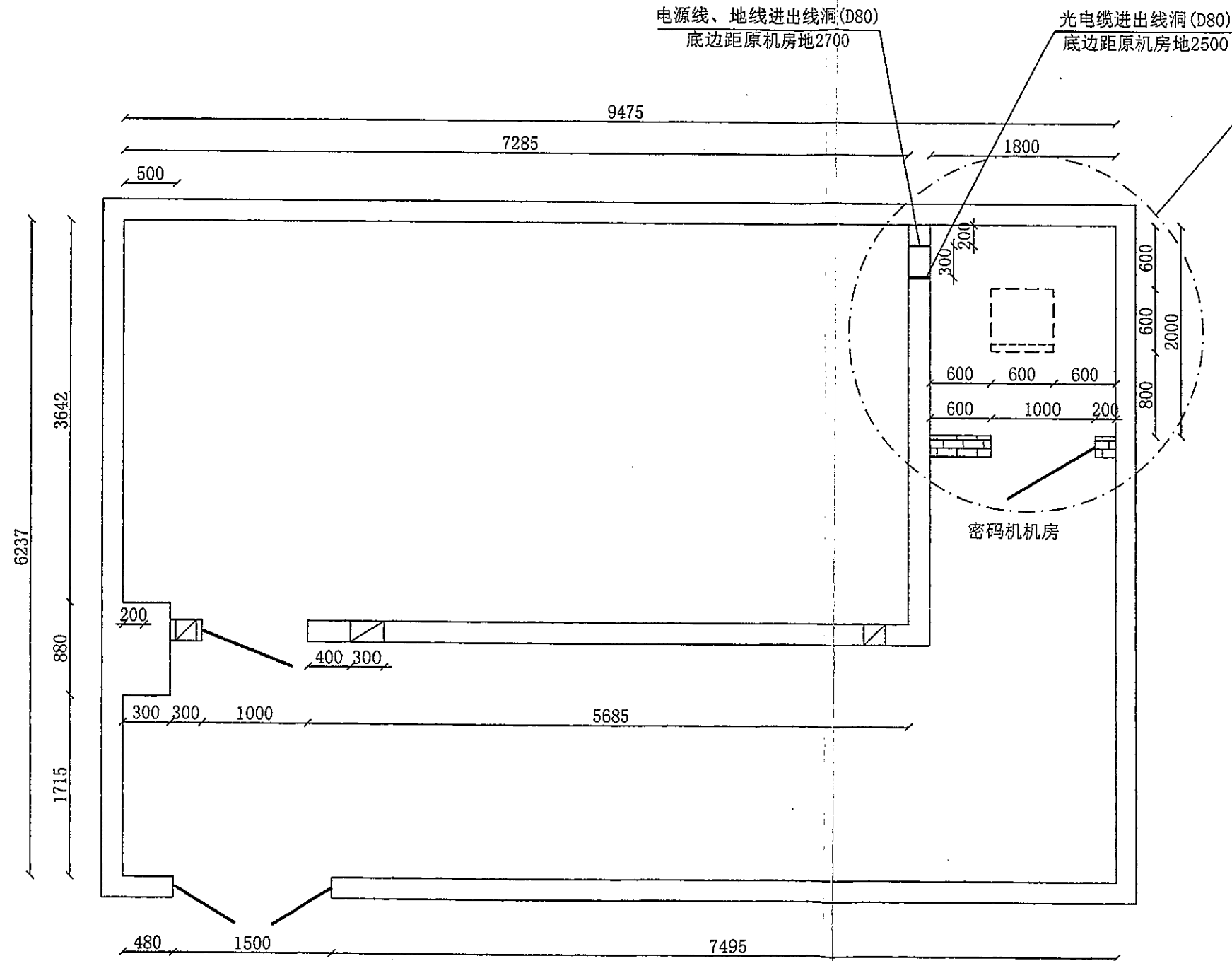


附件：政和楼1楼保密机房设计图



本次工程范围





说明：

- 根据本工程的需求，请机房提供单位对新建密码机房做如下改造：
- 1、现有改造：拆除本机房上方的消防水管、烟感和其他水管，机房墙面做防水处理；改造后，机房内无水管通过，除预留孔洞无其他孔洞；
 - 2、砌墙：新建机房隔离墙，新建砖墙(240mm)需要承受压力大于2.5Mpa；
 - 3、孔洞预留：预留电源线、地线、光缆等进线孔洞，位置如图所示，施工时注意对现机房一侧做好保护；
 - 4、墙面及顶棚：涂防尘防潮漆；
 - 5、门：负责预留门洞并安装机房专用防火门(W1000*H2100,单门外开,双面带锁栓)，位置如图所示，机房门槛采用混凝土浇灌捣制，高100mm；
 - 6、机柜：在如图所示位置安装机柜(W600*D600*H2200)；
 - 7、其他：按照相关规定，机房内不得设各类水管(含消防管,空调管等),原有需拆除；与本工程设备无关的走线架(管线)不得穿过本机房布放；
 - 8、另外：按照密码机安装要求规定配置其他设施。

注意：

1. 机房装修所用材料需为阻燃材料。
2. 按照相关规定，机房内不得设各类水管。
3. 机房应达到当地抗震设防烈度的抗震标准。

图例：

-  新砌墙
-  预留墙洞
-  设备安装位置
-  本次新开墙洞

通信机房平面图(一层)

机房面积：28.40m²，机房层高：5680mm，梁下5145mm